


Инструкция по сборке кресла Leonardo/Леонардо



ТР ТС 025/2012 «О безопасности мебельной продукции»
Декларация о соответствии: ЕАЭС N RU Д-RU.КА01.В.28971/20 действительна с даты
регистрации 06.07.2020 по 05.07.2025 включительно.

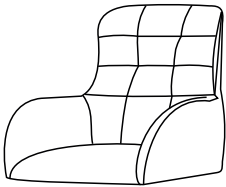
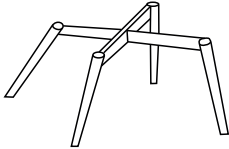


Телефон горячей линии **8 800 200 40 90** | Звонки по России **бесплатные**
ASKONA.RU

Версия №3 от 01.06.2023

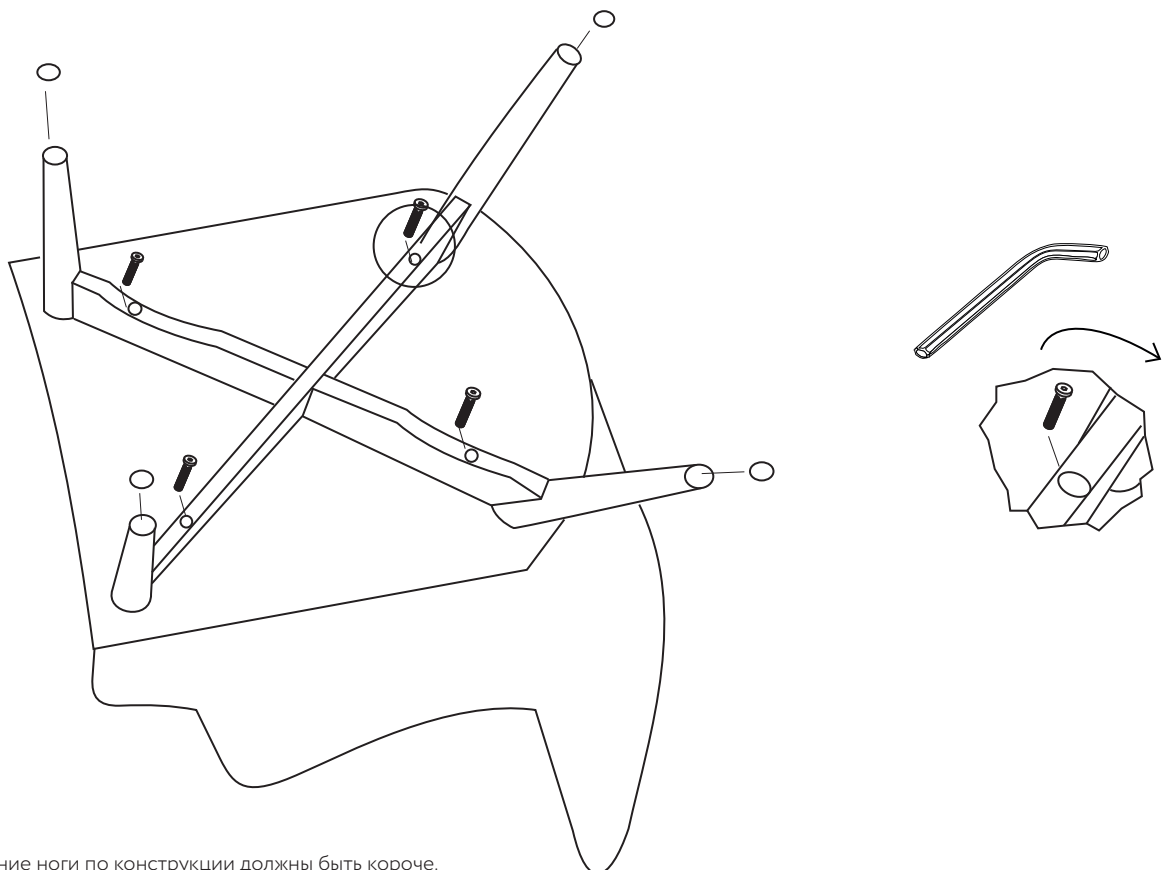
Перед сборкой:

1. Проверьте вид и целостность деталей в упаковке. Претензии по их повреждению принимаются только у изделий без следов сборки.
2. Сохраните упаковку до окончания сборки! При выявлении в процессе сборки брака и некомплектности изделия необходимо сохранять упаковку до момента выезда к Вам представителя торговой компании.
3. Проверьте количество деталей и фурнитуры по перечню комплекточной ведомости, разберите фурнитуру на группы. Предприятие-изготовитель оставляет за собой право вносить конструктивные изменения в изделие, заменять фурнитуру и метизы на аналогичные, не ухудшающие внешний вид и не влияющие на функциональные свойства изделия.
4. Соблюдайте порядок сборки, данный в этой инструкции! При не соблюдении инструкций по сборке и эксплуатации с компании-производителя снимаются гарантийные обязательства. Инструкции по сборке и эксплуатации необходимо сохранять на весь период эксплуатации изделия.
5. Перемещайте все детали бережно, без рывков, укладывайте устойчиво, избегайте их падений и ударов! Сборку изделия проводить на ровной поверхности.

Комплекточная ведомость кресла Leonardo/Леонардо

			
1 шт.	1 шт.	4 шт.	1 шт.

Инструкция по сборке



*Задние ноги по конструкции должны быть короче.

Паспорт по уходу и эксплуатации бытовой мебели

Срок, в течение которого бытовая мебель исправна и сохраняет презентабельный внешний вид, зависит от условий эксплуатации.

Придерживаясь простых правил, описанных ниже, Вы сможете поддержать все детали Вашей мебели в наилучшем состоянии.

1. ИСПОЛЬЗУЙТЕ МЕБЕЛЬ ТОЛЬКО ПО НАЗНАЧЕНИЮ

- Кресло предназначено для сидения одного человека.

2. ДОПУСТИМЫЕ НАГРУЗКИ

- Мебель должна использоваться только по прямому назначению.
- Максимальная равномерно распределенная нагрузка на кресло, кресло-кровать в сложенном, разложенном виде – 100 кг.

3. ПОДГОТОВКА К ИСПОЛЬЗОВАНИЮ

- После хранения и перевозки при температуре ниже +5°C мебель необходимо выдержать при комнатной температуре до начала использования.
- Обращаем Ваше внимание на то, что процесс сборки лучше доверить профессионалам. Если Вы собираете мебель самостоятельно, то обязательно ознакомьтесь с инструкцией по сборке, вложенной в упаковку с изделием мебели, и следуйте ей во всех пунктах.
- Герметичная упаковка защищает мебель от воздействия внешних факторов (загрязнения) и сохраняет производственный запах нового изделия (как у любой новой вещи). После снятия упаковки и сборки мебели необходимо ее проветривать не менее 1 недели.

4. УСЛОВИЯ ХРАНЕНИЯ И ЭКСПЛУАТАЦИИ

- Хранить мебель можно в закрытых складских помещениях при температуре +2°C и уровня влажности от 45% до 70%.
- Во время транспортировки, хранения и эксплуатации необходимо исключить попадание воды и иных жидкостей на мебель, в том числе на элементы мебели, соприкасающиеся с полом.
- Мебель предназначена для использования только в закрытых, отапливаемых помещениях при температуре от +15°C до +25°C с оптимальной влажностью воздуха 45%-70%. На наборы мебели, которые использовались на открытом воздухе или в условиях нарушенного температурного режима, гарантия не распространяется.
- Устанавливайте мебель на ровный жесткий пол.
- Продолжительное воздействие прямых солнечных лучей на мебель может вызывать выцветание. В случае замены и/или добавления секций эти участки могут отличаться цветом.
- Не допускается нагрев деталей мебели свыше 40°C.
- Не следует ставить на поверхности мебели горячие предметы.
- Конструктивные элементы мебели не рассчитаны на экстремальные нагрузки: надавливание, сильные фронтальные удары и т.д.
- Упаковка и месторасположение мебели во время хранения и эксплуатации не должны создавать давления, которое может привести к деформации мягких элементов мебели. Используйте мебель на сплошной, ровной, горизонтальной поверхности у стены или другой вертикальной опоры.
- Мебель должна устанавливаться на расстоянии не менее 50-70 см от нагревательных приборов и быть защищена от нагрева.

5. УХОД ЗА МЕБЕЛЬЮ И ЧИСТКА

- Для удаления пыли с поверхностей подойдет сухая мягкая ткань (фланель, миткаль). Не допускается применение соды, стиральных порошков, абразивных паст и прочих средств, не предназначенных для ухода за мебелью.
- Рекомендуется периодически (1 раз в полгода) проверять подтяжку болтовых и винтовых соединений и при необходимости подтягивать их.
- Предохраняйте мебель от пятен и загрязнений. Возникшее пятно удалите как можно быстрее до высыхания, промокнув чистой сухой тканью, при необходимости смочите слабым мыльным раствором или средством для чистки мягкой мебели. Остатки воды немедленно удалите с поверхности мебели мягкой тканью. Перед чисткой попробуйте выбранное средство на образце обивочного материала, вложенного в комплект с документацией, или на небольшом, незаметном участке материала на изделии.

- Для ворсовых тканей утюг применять запрещено, для расчесывания ворса применяйте только щетки с мягкой щетиной.
- Стойкие загрязнения следует удалять специальными очистителями. Следуйте инструкциям производителя очистителей по способу и области их применения.
- Не используйте агрессивные жидкости (кислоты, щелочи, масла, растворители и т.п.). Подобные вещества являются активными реагентами: взаимодействие с ними влечет негативные последствия для мебели.
- Не используйте при чистке твердые приспособления (скребки, губки с рабочим покрытием из пластикового или металлического волокнообразного материала)!

6. МЕРЫ БЕЗОПАСНОСТИ

- Устанавливайте и эксплуатируйте мебель на ровной поверхности. Это позволит избежать падения и деформации.
- Запрещено использовать мебель не по назначению, превышать допустимую нагрузку на полки, ящики.
- Запрещено вставать, прыгать, ходить по мебели, лазить и сидеть на полках, ящиках, висеть на дверях и штангах. Это правило касается, как взрослых, так и детей.
- Запрещено ставить на поверхность мебели горячие, сырые, загрязненные вещи и предметы с острыми и режущими опорами. Запрещено бросать предметы на мебель, особенно на стеклянные поверхности.
- Запрещено тянуть, перемещать и двигать мебель в нагруженном состоянии.
- Запрещено тянуть, перемещать и переворачивать диван, кресло-кровать, кресло за подлокотники, держась за выдвижные ящики и мягкие элементы.
- **ВНИМАНИЕ!** Контакт с поверхностью мебели незакрытым телом может негативно сказаться на сохранности внешнего вида экокожи или мебельной ткани из-за выделений кожи.

7. ГАРАНТИИ

Условия предоставления гарантии производителя на товар:

- Соблюдены требования по эксплуатации и уходу за мебелью, инструкции по сборке.
- Отсутствие механических повреждений, следы самостоятельного ремонта.
- Мебель использовалась по назначению, не использовалась в коммерческих целях без разрешения на коммерческое использование.
- Сохранена упаковка товара до окончания сборки или в случае обнаружения любых повреждений мебели, отсутствия частей или фурнитуры. Поврежденная деталь не должна иметь следов сборки. Данные меры необходимы для установления причины возникновения дефекта.

Если будут сохранены:

- Маркировочные ярлыки производителя, расположенные на мебели.
- Документы, подтверждающие факт покупки мебели (розничный договор купли-продажи).

Производственными дефектами не являются:

- Изменение узлов изделия, а также технологий, которые были использованы производителем для усовершенствования продукта, но не повлияли на потребительские свойства изделия.
- Повреждения на тканевом покрытии товара: царапины, порезы, зацепки, пятна и загрязнения, следы чистки, разрывы швов, декоративных строчек, возникшие после приемки и/или сборки товара.
- Незначительные отличия оттенков в пределах 2-х баллов, фактурности обивочных материалов в комплекте мебели. Отличие тона ткани на одном изделии в разных плоскостях под разным углом зрения и освещения.
- Возникновение на ткани обивки катышков, замины ворса на шенилах и велюрах, потертостей, а также потеря внешнего вида мебельной ткани и осыпание верхнего слоя экокожи после чистки поверхности мебели водой или другими средствами не в соответствии со знаками по уходу за ней.
- Легкие складки на облицовочном материале мягких элементов, возникающие после снятия нагрузок.
- Отклонение по параллельности декоративных строчек внутри одного мебельного изделия или в комплекте мебели.
- Запах нового изделия в пределах 2-х баллов (см. подготовка к использованию).

По вопросам гарантийного обслуживания необходимо обращаться к представителю компании Askona, у которого был приобретен товар, или в центр обслуживания клиентов по телефону 8 800 200 40 90. Вопросы, замечания, предложения и отзывы о качестве обслуживания торговым персоналом направляйте на электронную почту производителя: info.client@askona.ru.

8. УТИЛИЗАЦИЯ

- Мебель не содержит в своем составе веществ, опасных для человека и окружающей среды. По истечению срока службы она может быть утилизирована как товарно-бытовой отход.